



A.S.S.E.MI. – Azienda Sociale Sud Est Milano

Relazione Gestionale 2022

Versione 1.00


Giugno 2023

A.S.S.E.MI.



AZIENDA SOCIALE SUD EST MILANO

Relazione Gestionale 2022

	A.S.S.E.MI. – Azienda Sociale Sud Est Milano	Relazione Gestionale 2022
		Versione 1.00
		Giugno 2023

1. IL BILANCIO 2022

L'esercizio chiuso al 31/12/2022 riporta un risultato in pareggio.

Il conto dei servizi gestiti da A.S.S.E.MI. si chiude con un valore della produzione pari ad € 7.459.752,04 (in incremento rispetto al 2021 quando si era assestato a € 7.222.160,73) di cui € 4.820.586,63 di ricavi caratteristici della gestione (in incremento per oltre € 240.000 rispetto al 2021) e la restante quota dovuta a trasferimento statali e regionali destinati a sostenere servizi di ambito affidati in gestione associata ad A.S.S.E.MI.

In particolare, i trasferimenti regionali sono stati pari a € 1.600.227,10 nel 2022 in incremento rispetto al 2021 quando si erano assestati a € 1.460.051,34. I fondi propriamente statali sono invece passati da € 752.926,12 ad € 939.870,27 del 2022.

Anche i costi della produzione nel 2022 crescono passando da € 7.195.593,53 del 2021 a € 7.471.417,68 del 2022. I costi per servizi passano da € 5.349.669,80 del 2021 ad € 5.607.660,01 del 2022.

I costi di personale sono pari a € 1.691.715,71 nel 2022 a fronte di € 1.677.320,03 del 2021, mostrando una sostanziale stabilizzazione.

Come si ricorderà, a partire dal 2022, è stato possibile imputare in Bilancio il Fondo Nazionale Politiche Sociali secondo il criterio di cassa, e questo ha fatto venire meno la necessità di aspettare il riparto da parte di Regione Lombardia per l'approvazione del Rendiconto, consentendo quindi di imputare l'intero importo tra le voci contabili (con un recupero di circa 200.000 euro in più), il FNPS si attesta dal 2023 su poco più di 600.000 euro.

La chiusura del Bilancio consente come di consueto il calcolo degli importi totali dei conferimenti a carico dei comuni il cui dettaglio è riportato qui di seguito:

Comuni	Consuntivo 2021	Preventivo 2022	Assestamento 2022	Consuntivo 2022	Consuntivo/Preventivo 2022
Carpiano	129.272,76	133.444,71	54.365,19	48.876,85	-84.567,86
Cerro al L.	213.535,27	241.596,39	239.998,41	218.838,00	-22.758,38
Colturano	203.471,69	217.530,18	210.972,00	198.304,48	-19.225,70
Dresano	236.331,65	241.608,61	257.146,80	245.198,72	+3.590,12
Melegnano	801.669,97	914.589,90	927.667,18	867.794,69	-46.795,22
San Donato M.se	354.724,14	430.210,26	374.577,16	342.014,01	-88.196,25
San Giuliano M.se	1.759.152,25	1.833.159,70	1.916.831,15	1.877.307,59	+44.147,89
San Zenone al Lambro	115.991,77	130.883,89	148.954,07	146.021,60	+15.137,72
Vizzolo Predabissi	308.256,32	323.898,17	344.023,55	324.903,75	+1.005,58
Paullo	289.773,19	390.348,90	377.340,74	376.019,47	-14.329,43
Totali	4.412.179,01	4.857.270,70	4.851.876,25	4.645.279,17	-211.991,53

*Carpiano è stato lasciato per omogeneità con i dati del Preventivo

Le operazioni di chiusura consentono altresì di calcolare il saldo a carico dei comuni da fatturare sul 2022 il cui dettaglio è riportato nella tabella seguente:

	A.S.S.E.MI. – Azienda Sociale Sud Est Milano	Relazione Gestionale 2022
		Versione 1.00
		Giugno 2023

Comuni	Acconti già fatturati ai comuni	Saldo da fatturare	Totale fatturato su Consuntivo 2022
Carpiano	54.782,02	-5.905,17	48.876,85
Cerro al L.	217.436,74	1.401,26	218.838,00
Colturano	195.777,16	2.527,32	198.304,48
Dresano	217.447,74	27.750,98	245.198,72
Melegnano	823.130,91	44.663,78	867.794,69
San Donato M.se	387.189,24	-45.175,23	342.014,01
San Giuliano M.se	1.643.813,73	233.493,86	1.877.307,59
San Zenone al Lambro	117.795,49	28.226,11	146.021,60
Vizzolo Predabissi	291.508,35	33.395,40	324.903,75
Paullo	351.314,01	24.705,46	376.019,47
Totali	4.300.195,39	345.083,78	4.645.279,17

*Carpiano è stato lasciato per omogeneità con i dati del Preventivo

Nella tabella successiva possiamo invece vedere il dettaglio dei costi indiretti per comune (non abbiamo il dettaglio 2021 perché, come si ricorderà, questo calcolo è stato introdotto a partire dall'anno scorso). I costi indiretti sono in diminuzione per tutti i comuni rispetto al Preventivo 2022:

Comuni	Preventivo 2022	Consuntivo 2022	Consuntivo / Preventivo 2022
Carpiano*	13.235,04	6.105,45	-7.129,59
Cerro al L.	38.454,10	34.492,38	-3.961,72
Colturano	23.262,53	22.326,27	-936,26
Dresano	38.591,82	37.870,72	-721,09
Melegnano	111.811,41	98.366,53	-13.444,88
San Donato M.se	78.290,83	55.228,79	-23.062,04
San Giuliano M.se	200.435,90	182.483,29	-17.952,61
San Zenone al Lambro	20.023,94	16.637,05	-3.386,88
Vizzolo Predabissi	47.489,83	43.219,85	-4.269,99
Paullo	41.267,80	37.529,13	-3.738,66
Totali	612.863,20	534.259,47	-78.603,73

*Carpiano è stato lasciato per omogeneità con i dati del Preventivo

Da rilevare che i costi indiretti a Consuntivo pesano per il 7,15% dei Costi della Produzione, come anche si può rilevare dalla tabella seguente in cui sono riportati le fonti di finanziamento relative a costi dei servizi conferiti e ai costi indiretti totali. Come si può osservare i conferimenti dei comuni pesano per circa il 63% del totale delle entrate totali.

	A.S.S.E.MI. – Azienda Sociale Sud Est Milano	Relazione Gestionale 2022
		Versione 1.00
		Giugno 2023

Come sono finanziati i costi

Prospetto entrate/costi	PREVENTIVO 2022	%	CONSUNTIVO 2022	%	Consuntivo / Preventivo
Conferimenti per servizi	4.935.907		4.721.907		-214.000
Conferimenti per gestione fondi di Ambito	0		0		+0
Totale conferimenti comuni	4.935.907	60%	4.721.907	63%	-214.000
FNPS	415.000	5%	415.000	6%	+0
FSR	569.950	7%	581.354	8%	+11.404
FSR Paullo	12.990	0%	15.367	0%	+2.377
B6	174.880	2%	218.683	3%	+43.803
FNA	295.000	4%	307.278	4%	+12.278
Fondo potenziamento		0%	4.180	0%	+4.180
Fondi Regione/Stato	1.759.540	21%	1.089.622	15%	-669.918
Ricavi da altre entrate	115.338	1%	81.684	1%	-33.654
Altri ricavi (int. attivi, rimborsi pul., tasse conc.)	1.300	0%	43.693	1%	+42.393
Totale entrate	8.279.905	100%	7.478.766	100%	-801.139
Totale costi diretti per servizi conferiti	7.636.405	92%	6.863.921	92%	-772.484
Costi indiretti a carico dei comuni	625.900	8%	546.138	7%	-79.762
Altri costi di struttura	17.600	0%	68.707	1%	+51.107
Totale costi per servizi conferiti	8.279.905	100%	7.478.766	100%	-801.139

Nell'allegato 3 è possibile infine osservare nel dettaglio le fonti di finanziamento dei servizi e le relative quote a carico dei comuni.

Nell'Allegato 4 è invece possibile leggere il dettaglio per comune di ciascun servizio conferito.

2. I PRINCIPALI FATTI GESTIONALI DEL 2022

Il 2022 ha rappresentato l'anno della ripartenza per ASSEMI. È stato possibile porre le basi per una riorganizzazione complessiva della struttura aziendale e dei servizi erogati. I nuovi vertici aziendali hanno stabilito di improntare il proprio lavoro concentrando l'attenzione per il triennio 2022-2024 su 3 assi strategici:

- 1 – Analisi organizzativa e sviluppi conseguenti
- 2 – Evoluzione della filiera dei servizi offerti (linee di intervento)
- 3 - Le relazioni con i committenti

	A.S.S.E.MI. – Azienda Sociale Sud Est Milano	Relazione Gestionale 2022
		Versione 1.00
		Giugno 2023

Questi 3 assi strategici sono stati articolati in ambiti di lavoro a cui vengono annualmente riferiti degli obiettivi operativi. Si richiama qui quanto esposto nel Piano Programma 2023 dove è riportato il dettaglio degli obiettivi e dei risultati conseguiti.

Qui preme, in particolare, ricordare che aver individuato questi tre macro-temi di azione sta consentendo all'Azienda di affrontare quel necessario rinnovamento e passo in avanti reso indifferibile dalle sfide che attendono tutto il sistema dei servizi sociali di ambito già messo alla prova dalla Pandemia.

L'analisi organizzativa interna consentirà di capire quale organizzazione e assetto operativo vogliamo darci per rispondere ai compiti che ci attendono e quindi affrontare al meglio il cambiamento nella filiera dei servizi, cambiamento provocato dall'attuazione dei progetti PNRR e dalla riforma del complesso dei servizi sociali. Tutto questo a sua volta produrrà un cambiamento nella relazione con i committenti, fatto di trasparenza, condivisione delle scelte e degli indirizzi strategici e programmatori a livello di ambito sociale.

Intanto, nel 2022, rispetto al primo asse strategico, è stata fatta una riorganizzazione che ha portato all'individuazione della figura di responsabile dell'Area Gestione servizi, prima non prevista nell'organigramma, e un riassetto complessivo di tutti i settori interni. Sono stati fatti, inoltre, passi avanti in tema di conciliazione dei tempi di vita e lavoro approvando il Regolamento sul lavoro agile e si è proceduto a dotarsi di una metodologia gestionale basata su obiettivi (strategici ed operativi).

Rispetto al secondo asse strategico, si è proceduto a rinnovare i contratti di servizio passando ad una durata triennale, e si è stabilito di effettuare un'analisi approfondita di ogni singolo servizio, verificando metodologie di lavoro (che devono essere omogenee e condivise) affidamenti in appalto e riprogettazione/programmazione dei nuovi servizi sociali (a partire dall'impatto dei progetti PNRR). Qui il grosso tema è stato l'avvio della "riforma" dei servizi sociali che saranno sempre più servizi sociali di Ambito e vedranno il ruolo di ASSEMI sempre più quale motore e centro coordinatore di tutti gli interventi.

Infine, con gli enti committenti, rispetto al terzo asse, si è lavorato nella direzione di aumentare i momenti di confronto e di approfondimento con l'obiettivo di condividere le scelte strategiche e le informazioni, in un'ottica di trasparenza e di circolazione dei dati, per rendere sempre più chiari ed allargati i processi decisionali e l'evidenza dei risultati raggiunti.

3. Allegati

Allegato 1 – Conto Economico

Allegato 2 – Stato Patrimoniale


Allegato 3 - Prospetto di riparto dei fondi e dei conferimenti dei comuni soci e di Ambito

Allegato 4 – Dettaglio costi dei servizi conferiti per comune

	A.S.S.E.MI. – Azienda Sociale Sud Est Milano	Relazione Gestionale 2022
		Versione 1.00
		Giugno 2023


Allegato 1 – Conto Economico

CONTO ECONOMICO	CONSUNTIVO 2021	PREVENTIVO 2022	SCORRIMENTO 2022	CONSUNTIVO 2022	DIFF. CONSUNTIVO 22 / CONSUNTIVO 21
A) VALORE DELLA PRODUZIONE					
1) Ricavi delle vendite e delle prestazioni	7.153.215,72	8.191.755,00	8.253.430,39	7.436.080,93	+282.865,21
<i>5) Altri ricavi e proventi</i>					
<i>a) Altri ricavi e proventi</i>	68.699,01	88.150,00	94.465,61	22.780,40	-45.918,61
b) Altri ricavi e proventi - contributi in conto esercizio	246,00			890,71	+644,71
5 TOTALE Altri ricavi e proventi	68.945,01	88.150,00	94.465,61	23.671,11	-45.273,90
A TOTALE VALORE DELLA PRODUZIONE	7.222.160,73	8.279.905,00	8.347.896,00	7.459.752,04	+237.591,31
B) COSTI DELLA PRODUZIONE					
6) per materie prime,suss.,di cons.e merci	10.410,38	11.000,00	8.000,00	10.302,62	-107,76
7) per servizi	5.349.669,80	6.333.605,00	6.469.109,81	5.607.660,01	+257.990,21
8) per godimento di beni di terzi	77.489,34	90.300,00	92.985,00	92.017,61	+14.528,27
9) per il personale:	1.677.320,03	1.745.800,00	1.684.131,00	1.691.715,71	+14.395,68
<i>a) salari e stipendi</i>	1.180.214,00			1.148.725,08	-31.488,92
<i>b) oneri sociali</i>	345.323,00			340.708,20	-4.614,80
<i>c) trattamento di fine rapporto</i>	94.838,00			119.661,79	+24.823,79
<i>e) altri costi</i>	56.945,00			82.620,64	+25.675,64
9 TOTALE per il personale:	1.677.320,03	1.745.800,00	1.684.131,00	1.691.715,71	+14.395,68
10) ammortamenti e svalutazioni:					
<i>a) ammort. immobilizz. Immateriali</i>	7.811,73	13.250,00	9.000,00	9.919,00	+2.107,27
<i>b) ammort. immobilizz. materiali</i>	20.103,22	32.900,00	22.200,00	24.432,51	+4.329,29
<i>d) svalutaz. crediti(att.circ.) e disp.liq.</i>		17.200,00	17.200,00	11.054,10	+11.054,10
10 TOTALE ammortamenti e svalutazioni	27.914,95	63.350,00	48.400,00	45.405,61	+17.490,66
13) altri accantonamenti					
14) oneri diversi di gestione	52.789,03	10.850,00	20.070,19	24.316,12	-28.472,91
B TOTALE COSTI DELLA PRODUZIONE	7.195.593,53	8.254.905,00	8.322.696,00	7.471.417,68	+275.824,15
A-B TOTALE DIFF. TRA VALORE E COSTI DI PRODUZIONE	26.567,20	25.000,00	25.199,99	-11.665,64	-38.232,84
C) PROVENTI E ONERI FINANZIARI					
16) Altri proventi finanz. (non da partecipaz.)					
<i>d) proventi finanz. diversi dai precedenti:</i>					
<i>d5) da altri</i>	3,88				
16 TOTALE Altri proventi finanz. (non da partecipaz.)	3,88			19.014,10	+19.010,22
17) interessi e altri oneri finanziari da:					
<i>e) altri debiti</i>	0,08	0,00	200,00	169,46	+169,38
17 TOTALE interessi e altri oneri finanziari da:					
15+16-17±17bis TOTALE DIFF. PROVENTI E ONERI FINANZIARI	3,80	0,00	-200,00	18.844,64	+18.840,84
D) RETTIFICHE DI VAL. DI ATTIV. E PASSIV. FINANZIARIE					
A-B±C±D TOTALE RIS. PRIMA DELLE IMPOSTE	26.571,00	25.000,00	24.999,99	7.179,00	-19.392,00
20) Imposte redd.eserc.,correnti,differite,anticipate					
<i>a) imposte correnti</i>	26.571,00	25.000,00	25.000,00	7.179,00	-19.392,00
<i>c) imposte differite e anticipate</i>					
20 TOTALE Imposte redd.eserc.,correnti,differite,anticipate	26.571,00	25.000,00	25.000,00	7.179,00	-19.392,00
21) Utile (perdite) dell'esercizio	0,00	0,00	0,00	0,00	0,00

	A.S.S.E.MI. – Azienda Sociale Sud Est Milano	Relazione Gestionale 2022
		Versione 1.00
		Giugno 2023

Allegato 2 – Stato Patrimoniale - Attivo

STATO PATRIMONIALE - ATTIVO	CONSUNTIVO 2022	CONSUNTIVO 2021	Differenza
A) CREDITI VERSO SOCI P/VERS.TI ANCORA DOVUTI	0,00	0,00	+0,00
B) IMMOBILIZZAZIONI			
I) IMMOBILIZZAZIONI IMMATERIALI	34.625	38.003,00	-3.378,00
II) IMMOBILIZZAZIONI MATERIALI	55.109,00	47.878,00	+7.231,00
III) IMMOBILIZZAZIONI FINANZIARIE	0,00	0,00	
B TOTALE IMMOBILIZZAZIONI	89.734,00	85.881,00	+3.853,00
C) ATTIVO CIRCOLANTE			
I) RIMANENZE	0,00	0,00	+0,00
II) CREDITI :			
1) Esigibili entro l'esercizio successivo	2.958.252,00	1.695.022,00	+1.263.230,00
2) Imposte anticipate	11.803,00	11.803,00	+0,00
II TOTALE CREDITI :	2.970.055,00	1.695.022,00	+1.275.033,00
III) ATTIVITA' FINANZIARIE (non immobilizz.)	0,00	0,00	
IV) DISPONIBILITA' LIQUIDE	3.871.947,00	3.588.220,00	+283.727,00
C TOTALE ATTIVO CIRCOLANTE	6.842.002,00	5.283.242,00	+1.558.760,00
D) RATEI E RISCONTI	101.760,00	59.482,00	+42.278,00
TOTALE STATO PATRIMONIALE - ATTIVO	7.033.496,00	5.428.605,00	+1.604.891,00

	A.S.S.E.MI. – Azienda Sociale Sud Est Milano	Relazione Gestionale 2022
		Versione 1.00
		Giugno 2023

Allegato 2 – Stato Patrimoniale - Passivo

STATO PATRIMONIALE - PASSIVO	CONSUNTIVO 2022	CONSUNTIVO 2021	Differenza
A) PATRIMONIO NETTO			
I) Capitale	158.091,00	165.510,00	-7.419,00
II) Riserva da soprapprezzo delle azioni	0,00	0,00	+0,00
III) Riserve di rivalutazione	0,00	0,00	+0,00
IV) Riserva legale	0,00	0,00	+0,00
V) Riserve statutarie	0,00	0,00	+0,00
VI) Altre riserve	7.419,00	0,00	+7.419,00
VII) Ris. per operaz. di copert. dei flussi fin. attesi	0,00	0,00	+0,00
VIII) Utili (perdite) portati a nuovo	-89.512,00	-89.512,00	+0,00
IX) Utile (perdita) dell'esercizio	0,00	0,00	+0,00
) Perdita ripianata nell'esercizio	0,00	0,00	+0,00
X) Riserva negativa per azioni proprie in portafoglio	0,00	0,00	+0,00
A TOTALE PATRIMONIO NETTO	75.998,00	75.998,00	+0,00
B) FONDI PER RISCHI E ONERI	31.578,00	31.578,00	+0,00
C) TRATTAMENTO FINE RAPPORTO LAVORO SUBORDINATO	531.377,00	442.450,00	+88.927,00
D) DEBITI			
1) Esigibili entro l'esercizio successivo	3.129.971,00	3.074.077,00	+55.894,00
D TOTALE DEBITI	3.129.971,00	3.074.077,00	+55.894,00
E) RATEI E RISCONTI	3.264.572,00	1.804.502,00	+1.460.070,00
TOTALE STATO PATRIMONIALE - PASSIVO	7.033.496,00	5.428.605,00	+1.604.891,00

Allegato 3 - Prospetto di riparto dei fondi e dei conferimenti dei comuni soci e di Ambito

Servizi conferiti	Costi servizi conferiti	Costi indiretti	Costo totale del servizio	FNPS	FSR	FSR PAULLO	B6	FNA	FONDO POTENZIAMENTO	FONDI REGIONE/STATO	Altri ricavi	Conferimenti comuni
Centro affido familiare	83.722	15.161	98.883	5.500							977	92.406
Terzo polo	351.710	63.690	415.399									415.399
Educativa territoriale III Polo	127.024	23.002	150.026		90.543	10.625					1.029	47.829
Collocamenti etero familiari III Polo	898.201		898.201		44.701	4.742	61.375					787.383
PRIMO POLO + educativa territoriale I Polo	470.301	85.165	555.465		72.127						4.808	478.530
collocamenti etero familiari I Polo	1.058.707		1.058.707		86.375		123.423					848.909
incontriamoci qui - Spazio Neutro	92.717	16.790	109.507	6.500							10.134	92.873
ASI	199.908	36.201	236.109	113.578							10.020	112.511
Sperimentazione PIPPI	29.062		29.062							29.062		0
CANONE "IL POSTO DELLE FAMIGLIE"	219		219								219	0
HOUSING SOCIALE "CASA DELLE MAMME"	38.721		38.721	10.792							655	27.274
SAD	270.743	49.028	319.771	160.532								159.239
CDD	675.989	122.412	798.401								53.196	745.205
Trasporti cdd	61.713		61.713									61.713
Fondi N.A. B2	298.052		298.052					298.052				0
Voucher disabili ADH	9.226		9.226					9.226				0
ED. SPEC. HP	303.622	54.982	358.604	36.000								322.604
tempo libero psichiatria e residenzialità	12.269	2.222	14.491	3.000								11.491
tirocini SDM	1.440	261	1.701									1.701
CSIOL	48.394	8.763	57.157									57.157
Servizio prot. giuridica	12.554	2.273	14.828	1.800							645	12.383
SAI ordinario	442.571		442.571							427.071		15.500
SAI ampliamento	1.748		1.748							1.748		0
Cas Ucraini	246.676		246.676							246.676		0
SSP	190.875	34.565	225.439	8.000	5.588							211.851
Ufficio di piano	183.270	31.626	214.895	39.070	12.523					7.817		155.485
Attività di gestione fondi	332.880		332.880	5.214	259.086		33.885			34.695		0
Attività di progettazione	357.144		357.144		10.411				4.180	342.553		0
Totale costi sede SGM	64.464		64.464									64.464
Totale	6.863.921	546.138	7.410.059	389.986	581.354	15.367	218.683	307.278	4.180	1.089.622	81.684	4.721.907

Allegato 4 – Dettaglio costi dei servizi conferiti per comune

Dettaglio costi dei servizi per comune

Consuntivo 2022	UDP	III POLO	I POLO	ED. TERR. III POLO	COMUNITA' III POLO	COMUNITA' I POLO	CAT	IQ - Spazio Neutro	ASI	SSPT	CSIOL	PROT. GIURIDICA	AES	SAD	SAI	CDD	TRAS.TI CDD	RES. SALUTE MENTALE	TIROCINI RIS.	CASA DELLE MAMME	SEDE NUOVA	TOTALE
Carpiano*	5.743	8.336		957	16.489		3.087	798	5.848		528	77		1.798	3.000						2.217	48.877
Cerro al L.	7.042	43.567		2.747	18.805		3.785	3.898	7.172		2.663	378		14.576	7.500	99.237	4.748				2.719	218.838
Colturano	2.778	17.186		1.680	70.660		1.493	1.538	2.829	25.281	1.051	149	66.698		1.000	4.847					1.115	198.304
Dresano	4.157	25.714		1.621	24.100		2.234	2.301	4.233	25.281	1.572	223	129.559	184	4.000	15.893	2.459				1.668	245.199
Melegnano	24.905	154.071		17.068	383.071		13.387	13.785	25.362	0	9.419	4.088		50.958		157.996	3.911	159			9.616	867.795
San Donato M.se	45.002						24.189	24.908			17.019	2.418		44.356		141.204	20.189	3.653	1.701		17.376	342.014
San Giuliano M.se	54.354		478.530			848.909	29.216	30.084	55.351	25.281	20.555	2.920		42.844		211.716	26.370	3.840		25.525	21.812	1.877.308
San Zenone al Lambro	6.115	37.827		3.526	53.648		3.287	3.384	6.227		2.312	328		436		22.533	4.038				2.361	146.022
Vizzolo Predabissi	5.390	33.345		2.692	81.331		2.897	2.983	5.489	35.112	2.038	290	126.346	4.087		15.152		3.840		1.748	2.163	324.904
Paullo		95.354		17.537	139.279		8.830	9.195		100.896	0	1.512									3.416	376.019
TOTALE	155.485	415.399	478.530	47.829	787.383	848.909	92.406	92.873	112.511	211.851	57.157	12.383	322.604	159.239	15.500	668.577	61.713	11.491	1.701	27.274	64.464	4.645.279

*Carpiano viene riportato qui come Comune dell'Ambito per omogeneità con il 2022